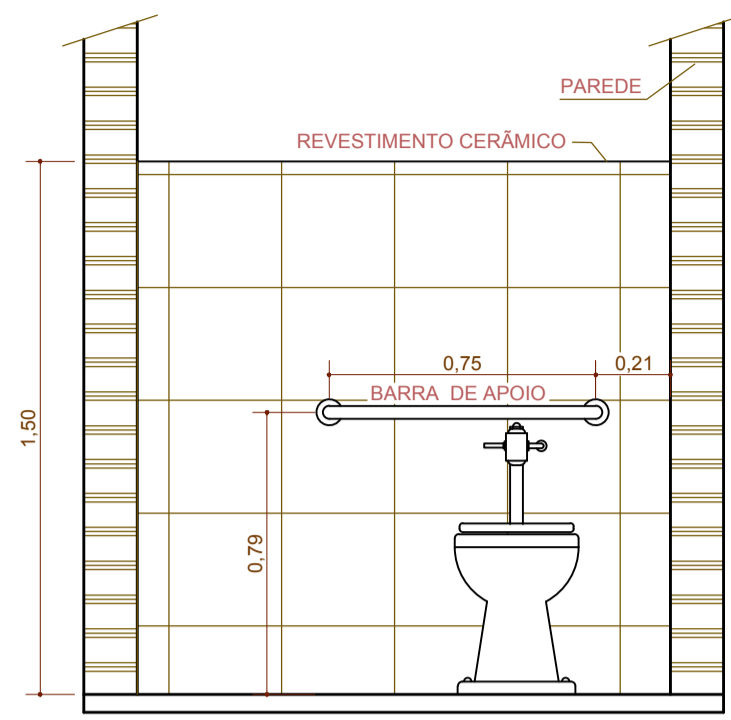
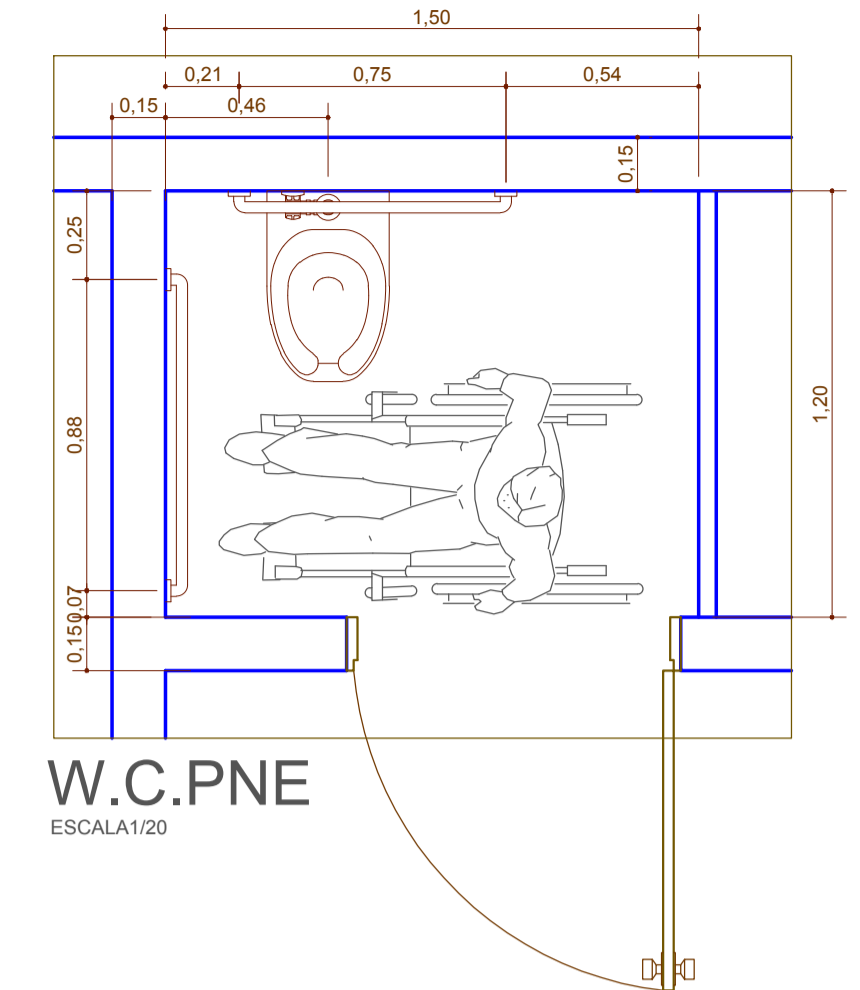


VISTA 01
ESCALA 1/20



VISTA 02
ESCALA 1/20

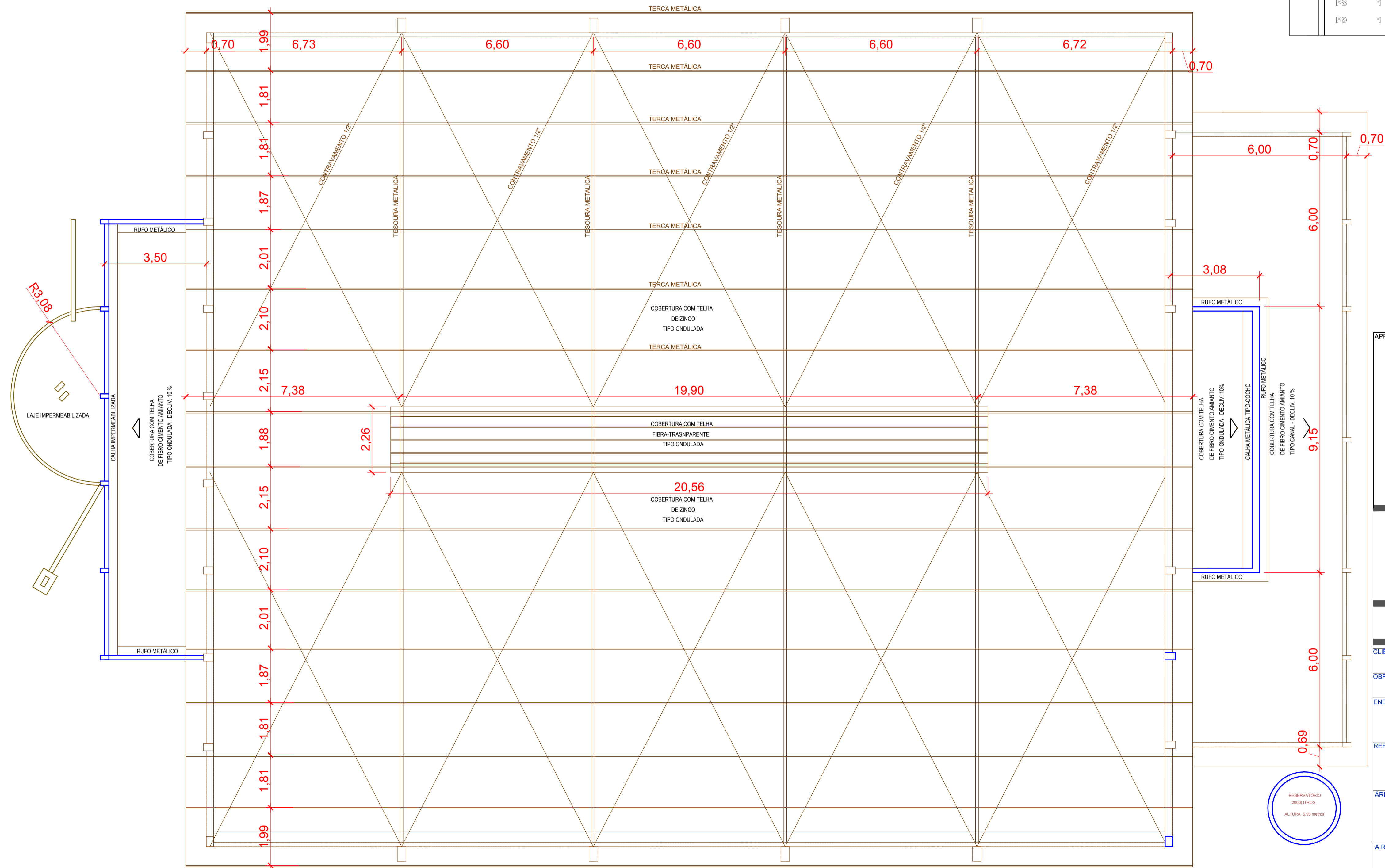


W.C.PNE
ESCALA 1/20

QUADRO DE ABERTURAS

janelas		No	quant.	altura	largura	peitoril	material	tipo
J1	6	08	285	177	metal	basculante		
J2	2	08	108	177	metal	basculante		
J3	2	08	285	177	metal	basculante		
J4	2	08	194	177	metal	basculante		
J5	2	08	185	177	metal	basculante		

portas		No	quant.	altura	largura	material	tipo
P1	2	245	80	madeira	abrir/normal		
P2	8	180	60	madeira	abrir/normal		
P3	4	180	90	madeira	abrir/normal		
P4	2	210	90	madeira	abrir/normal		
P5	5	210	80	madeira	abrir/normal		
P6	1	210	70	madeira	abrir/normal		
P7	2	210	90	madeira	abrir/ 2 folhas		
P8	1	245	285	madeira	abrir/ 2 folhas		
P9	1	210	60	madeira	abrir/ normal		



PLANTA DE COBETURA
ESCALA 1/75

APROVAÇÃO:

CONSURSAN
 Construções, Urbanismo e Saneamento LTDA
 consursan@hotmail.com
 Fone: (62) 3645-3100

ARQUITETURA

CLIENTE: PREFEITURA MUNICIPAL DE ALEXÂNIA - GO
 OBRA: REFORMA E AMPLIACAO DE UM GINASIO MUNICIPAL
 ENDEREÇO: AVENIDA 32 OU AV. GABRIEL RORIZ, ÁREA ESPECIAL, SETOR SUL ALEXÂNIA - GO

REFERENTE: PLANTA DE COBERTURA - GINÁSIO MUNICIPAL
 DETALHES DO BANHEIRO DE ACESSIBILIDADE
 QUADRO DE ABERTURA - PORTAS E JANELAS

ÁREAS: ÁREA CONSTRUÍDA: 1.112,15 m²
 ÁREA A REFORMAR: 1.112,15 m²

A.R.T. Prancha N° 2/3
 ENG. LUIZ HENRIQUE MORAES GROTTO
 CREA: 101417885/GO

Desenho	Revisão	Escala(s)	Unidade(s)	Data	ART N°
LUIZ HENRIQUE	00	INDICADA	METROS	JULHO / 2016	102016011439

Os direitos autorais deste projeto pertencem aos engenheiros acima citados.
 É proibida a sua reprodução, modificação e/ou alteração conforme LEI 5.968 ART.25